„Rhythm is it!“ Übungen zu den Notenwerten

1. **Übertrage die Takte von a) bis e) in deinen Musikordner.**
   Schreibe die Notenwerte (Ganze Note, Halbe Note…) unter die Noten.
   Klatsche die verschiedenen Rhythmen.

a) 

b)

c) 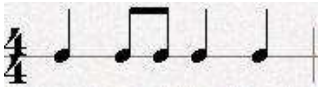

d) 

e) 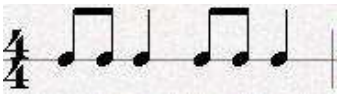

2. **In jedem dieser vier Takte fehlt ein bestimmter Notenwert, der diesen Takt vollständig macht. Übertrage die Takte in dein Notenheft/Ordner. Finde die Lücke und trage dort die fehlende Note ein.**

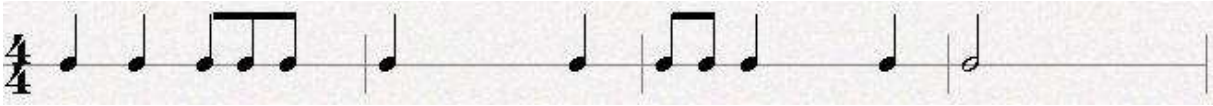

3. **Übertrage die Aufgaben a) bis f) in dein Notenheft/deinen Ordner. Fülle diese sechs Takte mit den Notenwerten, die in Klammern darüber stehen. Wenn du weißt, wie es geht, beachte auch die Zählzeiten, die darunter stehen. Sonst ignoriere diese.**

a) (1 x Halbe, 2 x Viertel)

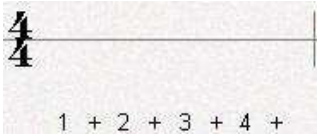

b) (2 x Achtel, 1 x Halbe, 1 x Viertel)

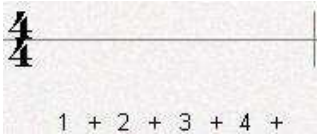

c) 1 x Viertel, 4 x Achtel, 1 x Viertel)

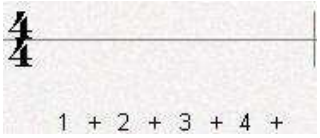

d) (2 x Halbe)

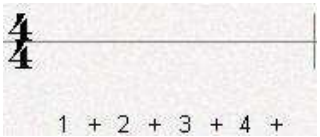

e) (1 x Viertel, 2 x Achtel, 1 x Halbe)


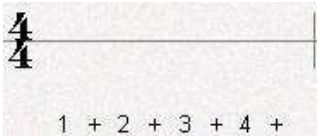
f) 2 x Achtel, 1 x Viertel, 2 x Achtel)